



ТЕРРИТОРИАЛЬНЫЙ ОРГАН
ФЕДЕРАЛЬНОЙ СЛУЖБЫ
ГОСУДАРСТВЕННОЙ СТАТИСТИКИ
ПО УДМУРТСКОЙ РЕСПУБЛИКЕ

ОСНОВНЫЕ СОЦИАЛЬНО- ЭКОНОМИЧЕСКИЕ ПОКАЗАТЕЛИ

январь – ноябрь 2024 года

13.01.2025

СОДЕРЖАНИЕ

Индекс промышленного производства	3
Строительство	4
Сельское хозяйство	5
Рынок товаров	6
Рынок услуг	7
Индекс потребительских цен	8
Занятость и заработная плата	9
Безработица	10
Финансы	11
Институциональные преобразования	12

ИНДЕКС ПРОМЫШЛЕННОГО ПРОИЗВОДСТВА

2024 г.

УДМУРТСТАТ

январь – ноябрь 2024 г.
в % к январю – ноябрю 2023 г.

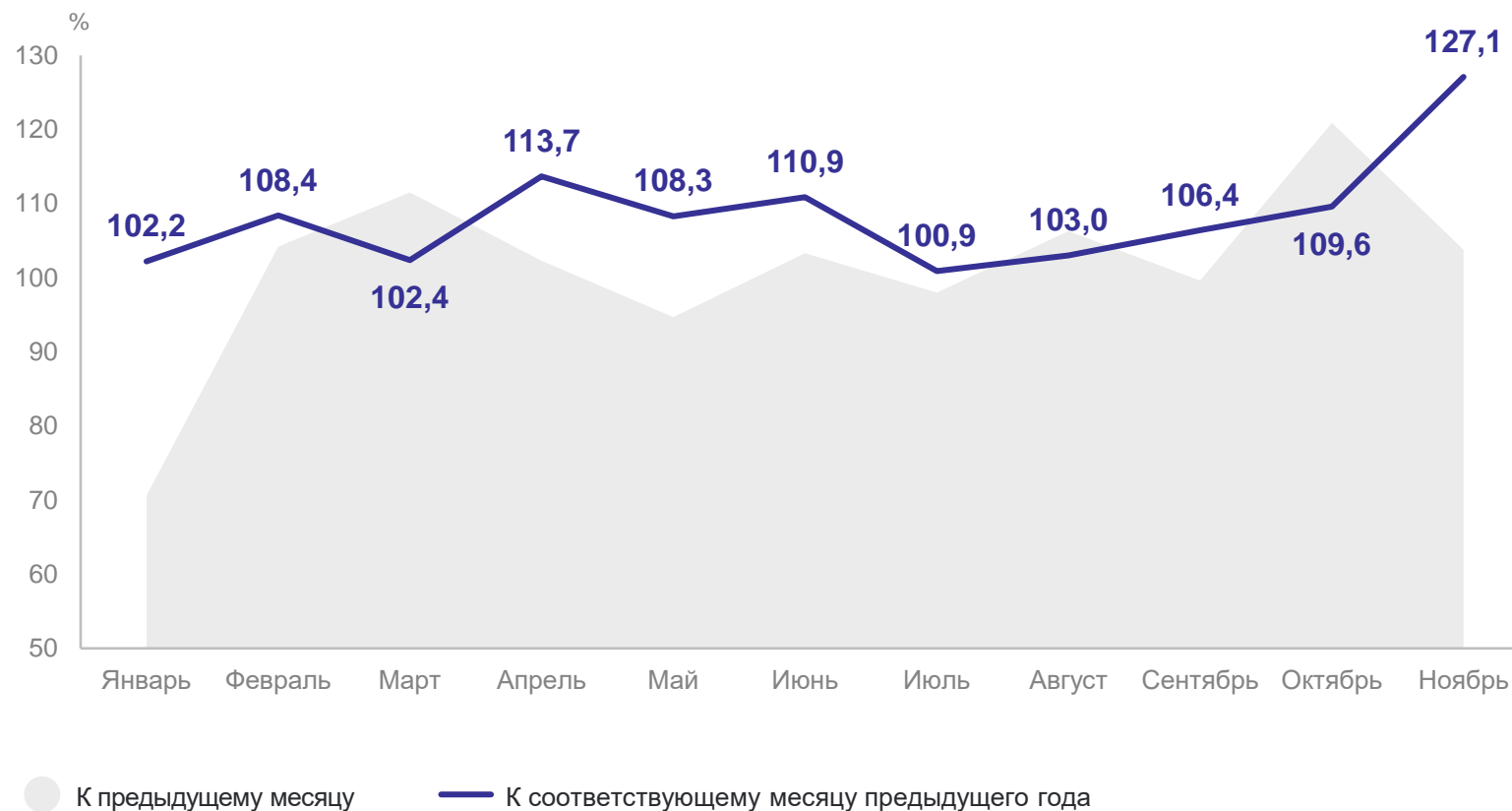
ИПП **108,6**

Добыча полезных ископаемых **97,6**

Обрабатывающие производства **118,5**

Обеспечение электрической энергией, газом и паром; кондиционирование воздуха **101,4**

Водоснабжение; водоотведение, организация сбора и утилизации отходов, деятельность по ликвидации загрязнений **96,7**



СТРОИТЕЛЬСТВО

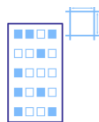
январь – ноябрь 2024 г.

Объём работ, выполненных по виду деятельности «Строительство»



58 964 млн рублей

Введено общей площади жилых домов



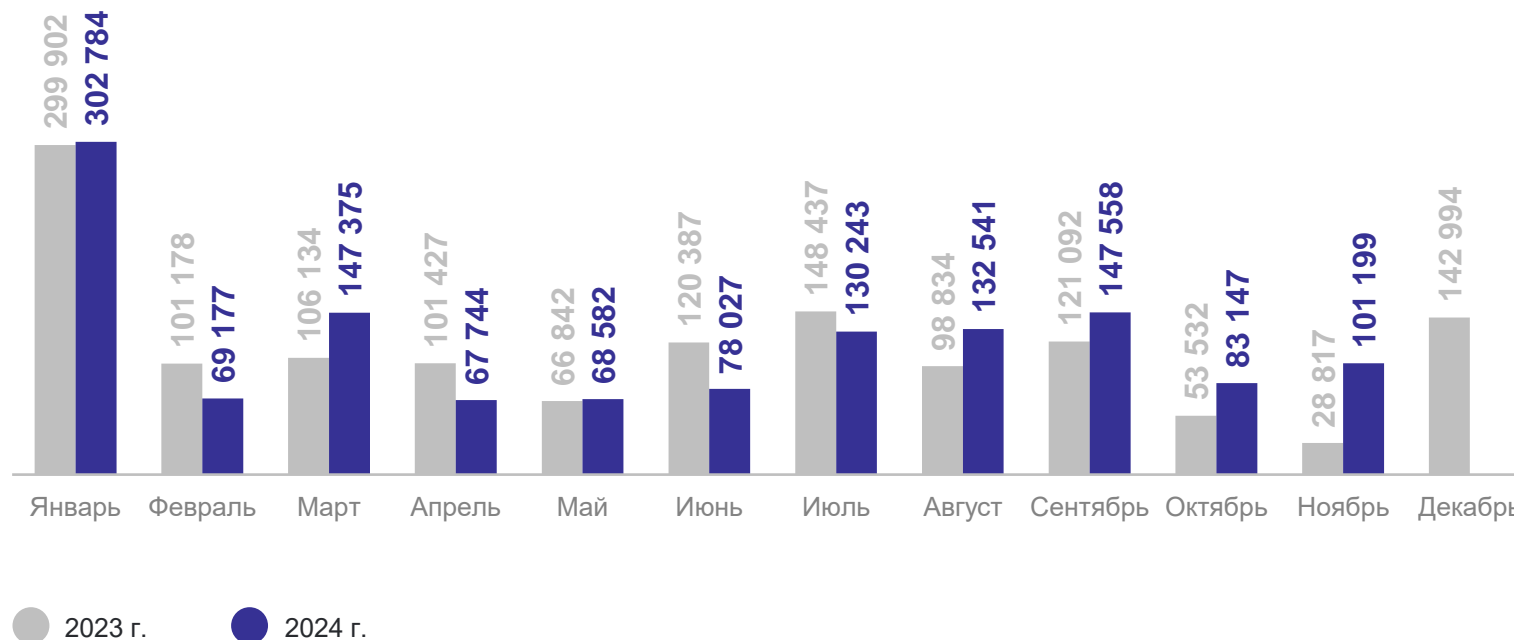
1 328,4 тыс. кв. м

В т.ч. индивидуальное строительство



830,3 тыс. кв. м

Ввод в действие жилых домов, кв. м



СЕЛЬСКОЕ ХОЗЯЙСТВО

январь – ноябрь 2024 г.

УДМУРТСТАТ

Объём производства
продуктов животноводства

Яйца

 **1 035,7** млн штук

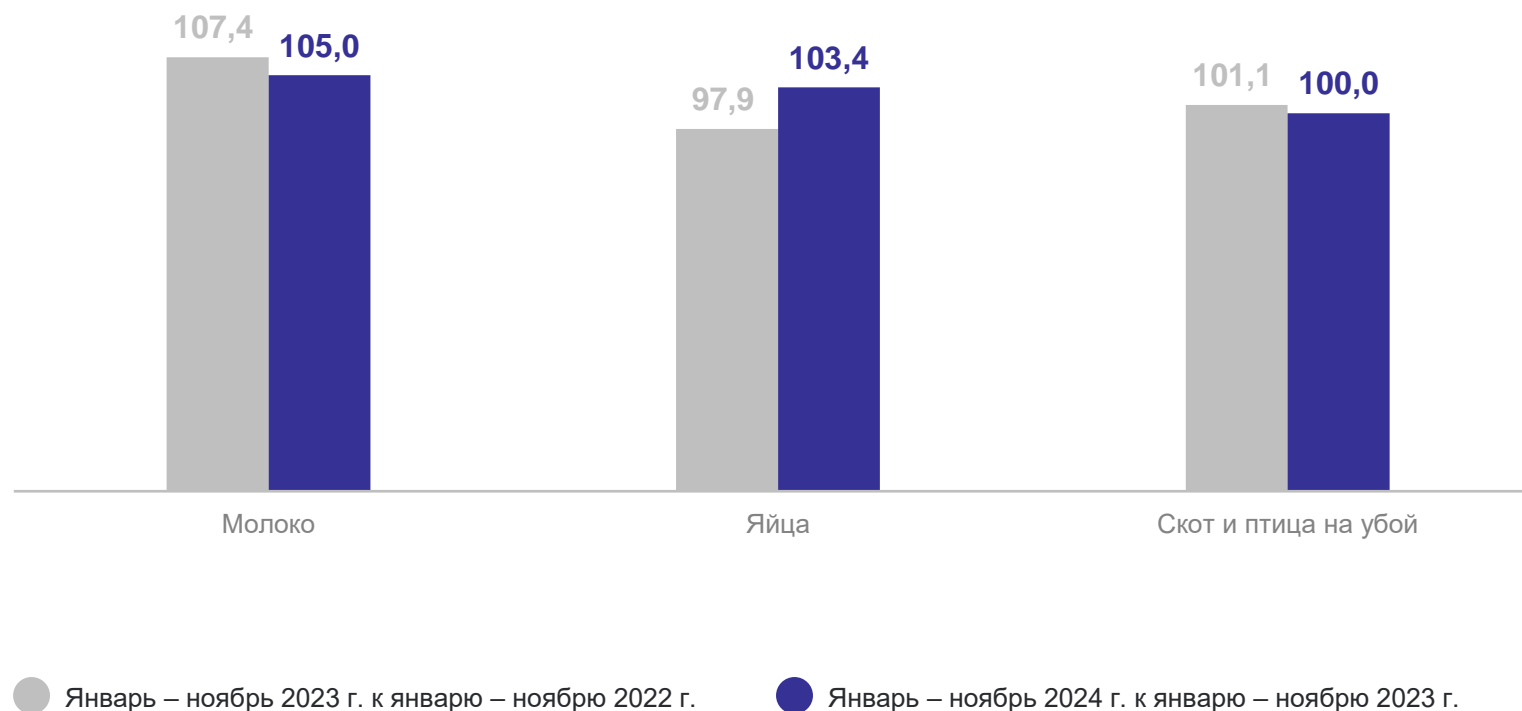
Молоко

 **994,4** тыс. тонн

Мясо

 **159,0** тыс. тонн

Производство продуктов животноводства, %



Оборот розничной торговли
январь – ноябрь 2024 г.

355,8 млрд рублей

к январю – ноябрю 2023 г.
(в сопоставимых ценах)

109,0%

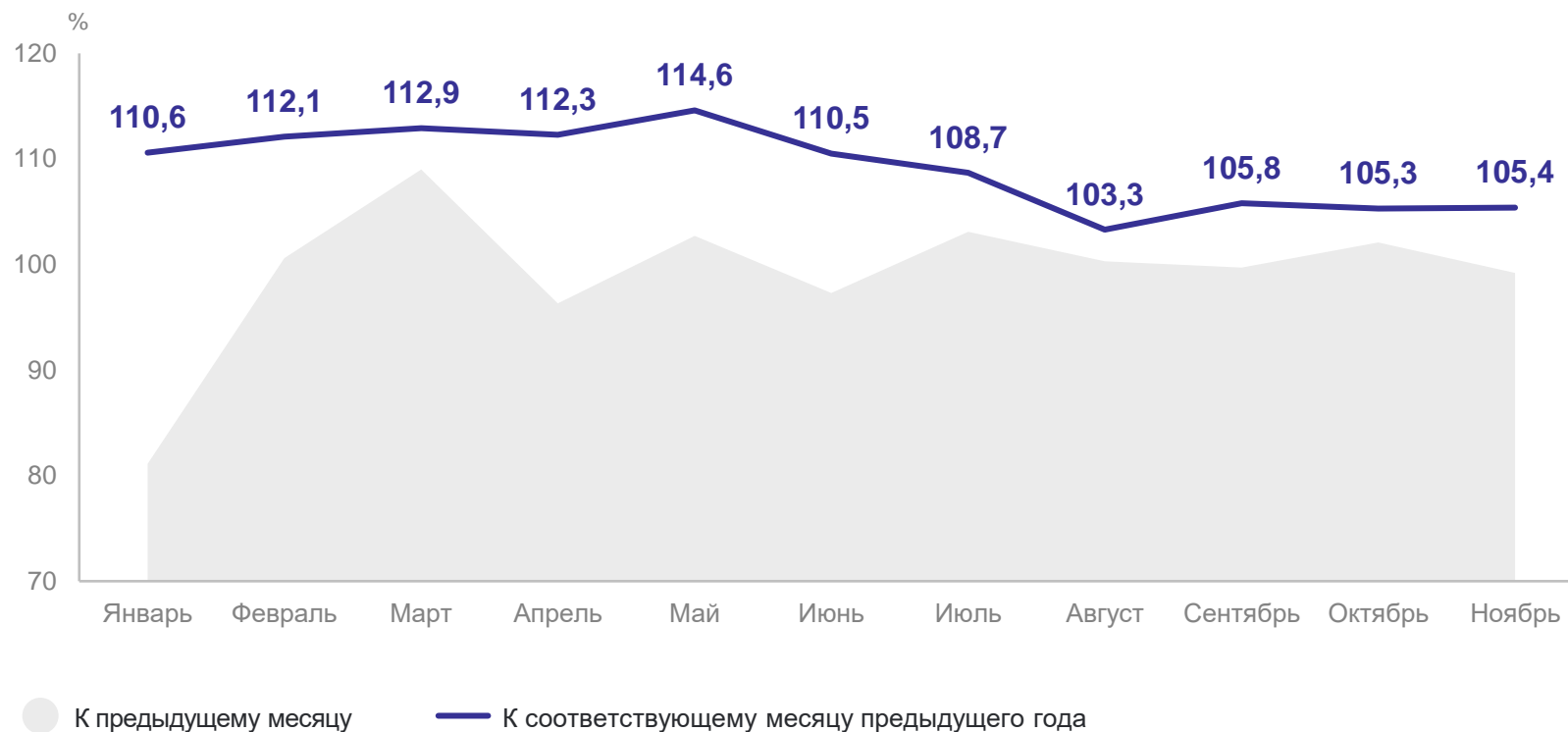
Оборот общественного питания
январь – ноябрь 2024 г.

22,5 млрд рублей

к январю – ноябрю 2023 г.
(в сопоставимых ценах)

108,6%

Оборот розничной торговли



Объём платных услуг населению
январь – ноябрь 2024 г.

108,5 млрд рублей

к январю – ноябрю 2023 г.
(в сопоставимых ценах)

103,0%

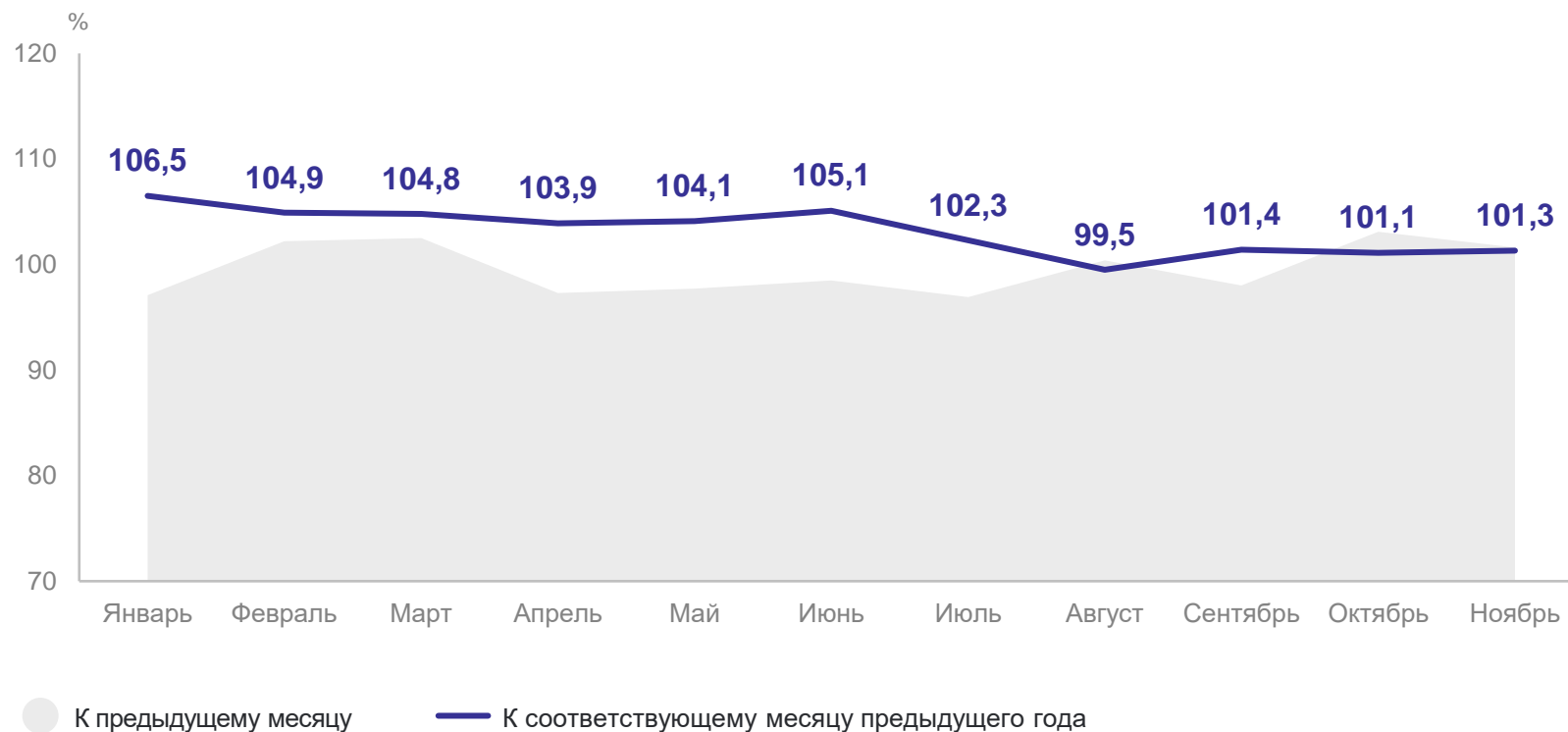
В том числе бытовых услуг
январь – ноябрь 2024 г.

16,9 млрд рублей

к январю – ноябрю 2023 г.
(в сопоставимых ценах)

109,6%

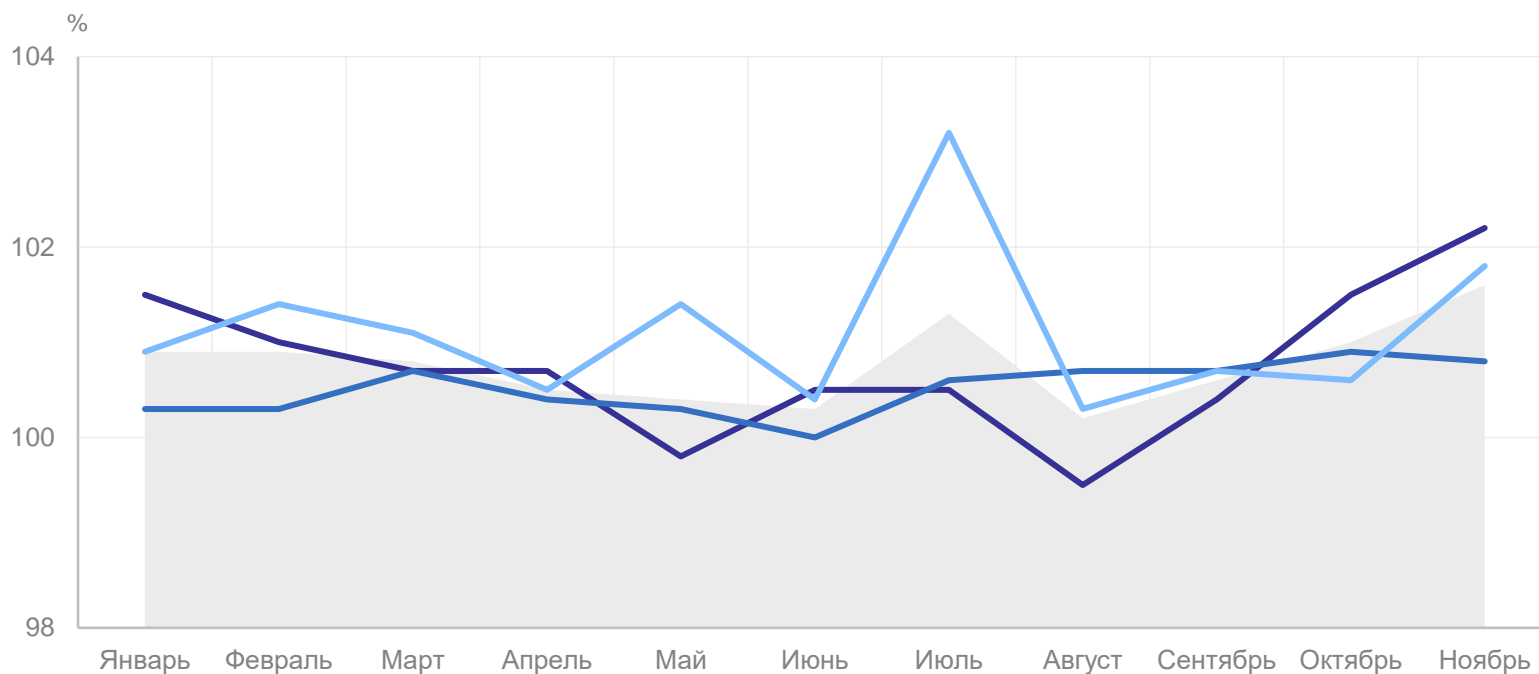
Объём платных услуг населению



ИНДЕКС ПОТРЕБИТЕЛЬСКИХ ЦЕН

2024 г., в % к предыдущему месяцу

УДМУРТСТАТ



● ИПЦ
— Продовольственные товары
— Непродовольственные товары
— Услуги

ноябрь 2024 г. в % к декабрю 2023 г.

ИПЦ **108,7**

Продовольственные товары **108,7**

Непродовольственные товары **105,8**

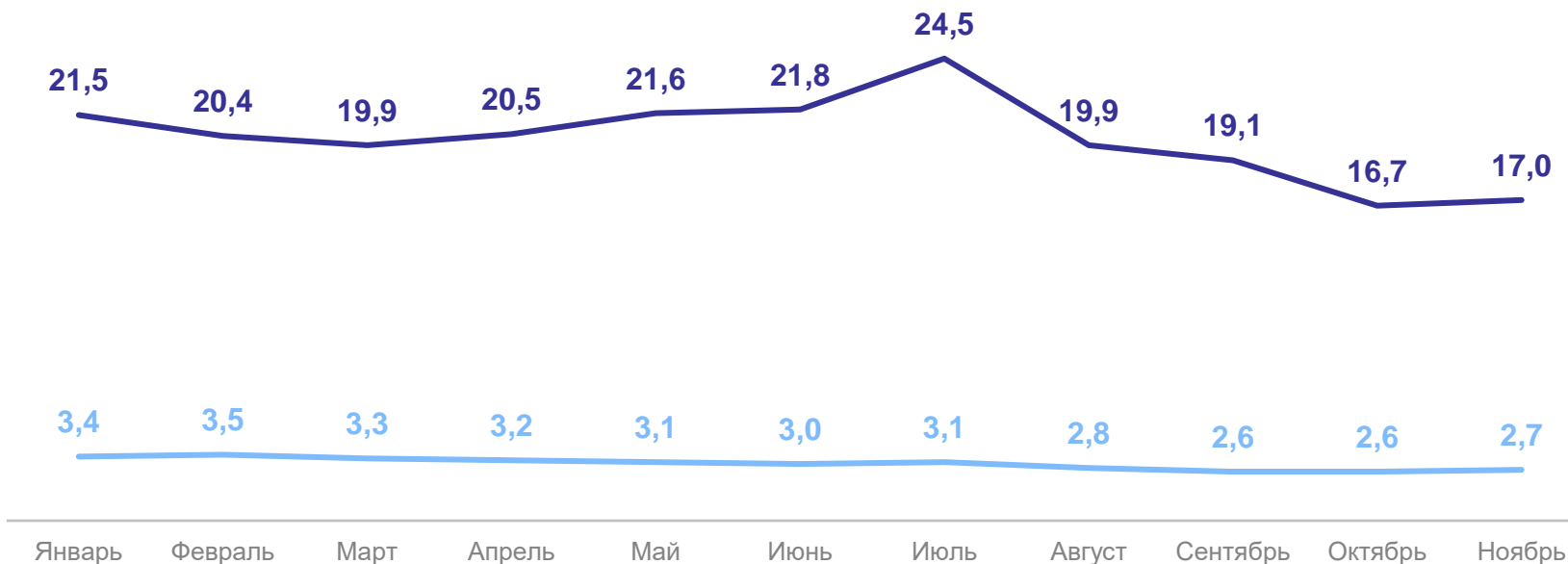
Услуги **112,8**



БЕЗРАБОТИЦА

по данным Минсоцполитики УР, на конец месяца 2024 г.

УДМУРТСТАТ



Численность не занятых трудовой деятельностью граждан, состоящих на учёте в службе занятости, тыс. человек

Потребность в работниках, тыс. человек

ноябрь 2024 г.

Имеют статус безработного

2,2 тыс. человек

Уровень безработицы по отношению к рабочей силе

0,30%

январь – октябрь 2024 г.

Сальдированный финансовый результат организаций
(прибыль минус убыток)

121,3 млрд рублей

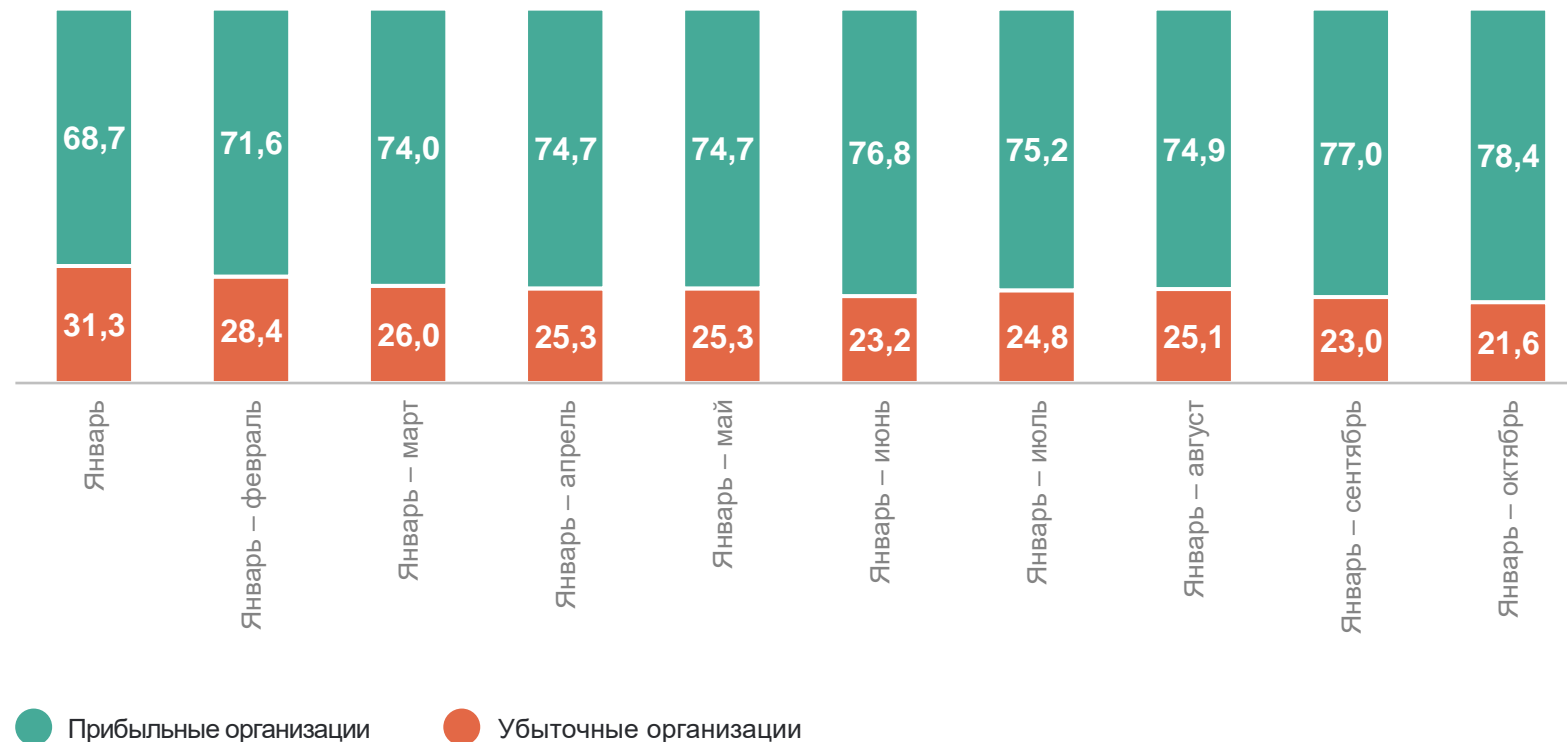
Сумма прибыли
прибыльных организаций

124,3 млрд рублей

Сумма убытка
убыточных организаций

3,0 млрд рублей

Удельный вес прибыльных и убыточных организаций, %



ИНСТИТУЦИОНАЛЬНЫЕ ПРЕОБРАЗОВАНИЯ

на 1 декабря 2024 г.

УДМУРТСТАТ

Количество учтённых в Статрегистре хозяйствующих субъектов

81 008 единиц

Из них:

Юридические лица **30 420**

Индивидуальные предприниматели **50 059**

Разделение организаций, учтённых в Статрегистре, по видам деятельности, %

